

Certificado de Garantia

Desde 1988 a Móveis Sul desenvolve móveis visando a excelência em todos os seus processos de produção, é uma empresa preocupada com a satisfação de seus clientes com foco na qualidade dos seus produtos.

Para manter essa relação e com o desígnio de a cada dia aumentar esta confiança, com plena consciência da importância da satisfação de todos é que disponibiliza este CERTIFICADO DE GARANTIA.

1. Da Garantia:

1.1 Esta garantia é válida para a substituição de peças e componentes que são partes integrantes do produto fornecido pela Móveis Sul, e que apresentarem eventuais defeitos de fabricação. Sua validação está vinculada ao correto preenchimento do termo de recebimento que acompanha o produto.

2. Da Cobertura da Garantia:

2.1 O início da vigência da garantia ocorre a partir da data de emissão da nota fiscal de venda ao consumidor correspondente ao produto a ser garantido, com identificação, obrigatoriamente, do código e modelo do produto.

2.2 O prazo de vigência da garantia é de três meses (90 dias), de acordo com o código de defesa do consumidor conforme lei 8.078 - 11/9/1990 ART. 26;

2.3 Mais três meses (90 dias) últimos de garantia adicional concedida pela Móveis Sul Indústria e Comércio Ltda;

3. Das Exclusões:

3.1 A garantia perderá a validade quando:

3.1.1 Os danos sofridos pelo produto ou seus acessórios e componentes forem decorridos de acidente, ou má utilização por parte do consumidor, também se for por quedas de objetos sobre o móvel;

3.1.2 O defeito for ocasionado por montagem realizada em desacordo com o manual de instruções;

3.1.3 Em função da exposição a ambientes úmidos e exposição prolongada a luz solar;

3.1.4 O produto ou peças tenham sido danificadas por acidente de transporte ou manuseio, riscos e batidas;

3.1.5 Em caso de movimentação inadequada do produto, e que cause danos ao mesmo;

3.1.6 Da utilização de peças ou componentes não originais, e que sejam inadequados ao produto.

3.2 A garantia concedida pelo fabricante não cobrirá:

3.2.1 Despesas com instalação do produto;

3.2.2 Despesa com transporte;

3.2.3 Danos causados ao produto, por motivos de força maior, como aqueles causados por agentes da natureza (chuvas, incêndios e excesso de umidade...)

4. Instruções para Limpeza e Conservação do Produto:

4.1 Observe para que o produto esteja nivelado, desta forma, as gavetas e portas terão um bom funcionamento, evite arrastá-lo;

4.2 Evitar que o móvel fique exposto a luz solar direta, ou em ambientes de umidade e calor excessivo;

4.3 Para limpeza use um pano macio umedecido com água;

4.4 Não utilize produtos que contenham reagentes químicos, como: álcool, removedores, amoníacos etc..., não utilize sapólios, polidores e demais produtos que contenham carga abrasiva, para evitar riscos e manchas;

4.5 Não colocar carga excessiva de peso nas gavetas e prateleiras, para evitar acidentes ou danos ao produto;

5. Observações gerais:

5.1 Qualquer dúvida ou reclamação sobre este produto deve ser solicitado junto a loja onde foi efetuada a compra. Para esclarecer dúvidas técnicas contate a Móveis Sul pelo e-mail

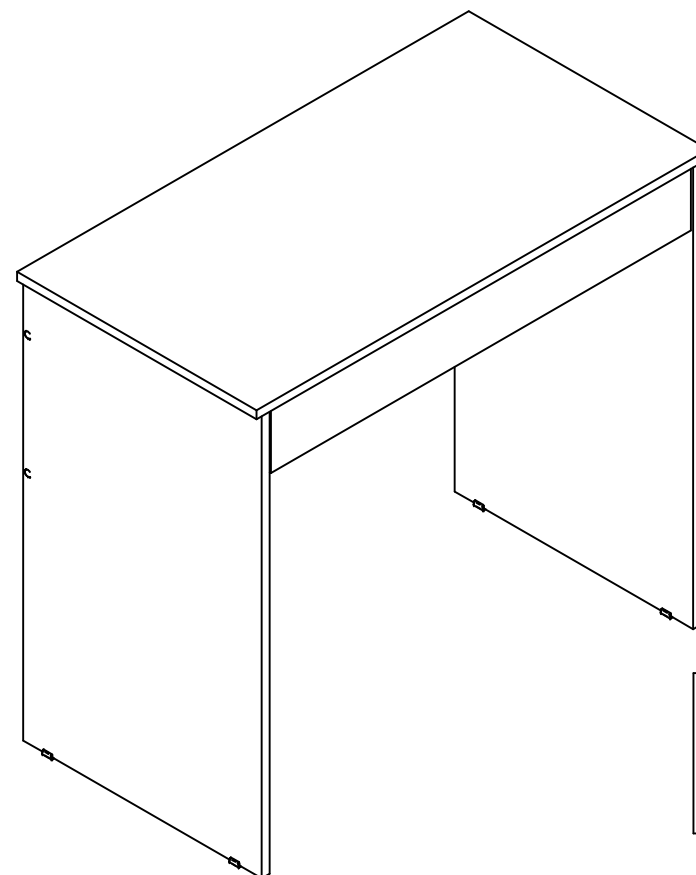
Assistencia@moveissul.com.br ou pelo telefone 54 3358 6200. **Atenção:** A Solicitação de assistência técnica deve ser feita via on-line por um representante autorizado pela Móveis Sul.

INSTRUÇÕES DE MONTAGEM INSTRUCCIONES DE MONTAJE

Leia atentamente este manual e guarde para consultas futuras.

Lea este manual detenidamente y consérvelo para consultarlo en el futuro.

MESA PARA COMPUTADOR BARI ANGELIN / OFF WHITE REF: 5134

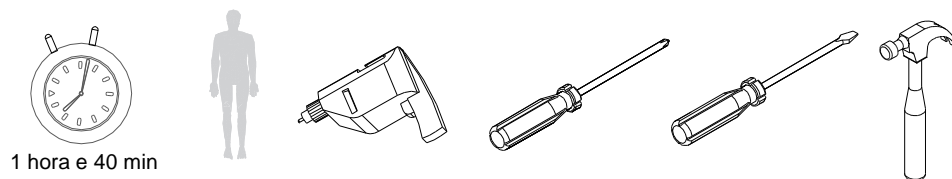


MS
MÓVEIS SUL
MÓVEIS COMO SUA FAMÍLIA MERECE

AV. VITAL ZAMBOTTO, 273 - AREA IND. III
I.E.: 071/0032633 CNPJ 92.051.440/0001-96
FONE: 0(XX) 54 3358 6200 CEP 95.300.000
LAGOA VERMELHA - RS - BRAZIL

Projetista:
Evandro Cordeiro
engenharia3@moveissul.com.br

Para montagem:



1 hora e 40 min

Relação de peças:

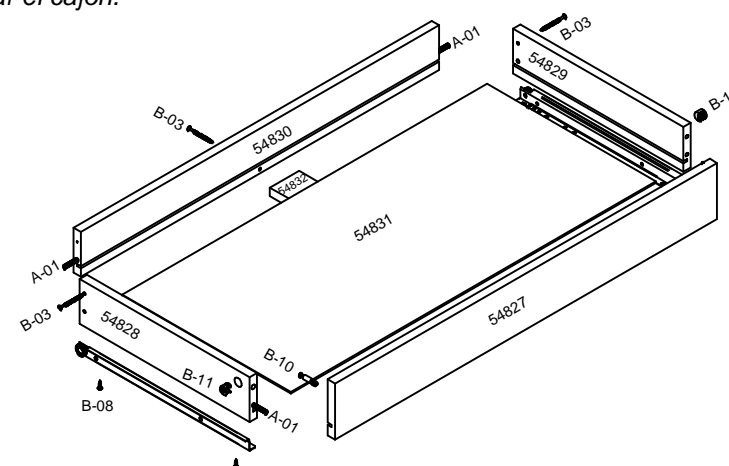
CÓD.	QUANT.	DESCRIÇÃO / DESCRIPCIÓN	MEDIDAS
54823	1	Lateral esq. / Lateral izquierda	750 X 446 X 15
54824	1	Tampo / Tapa	845 X 448 X 15
54825	1	Lateral dir. / Lateral derecha	750 X 446 X 15
54826	1	Reforço / Refuerzo	792 X 360 X 15
54827	1	Frente gaveta / Frente del cajón	786 X 100 X 15
54828	1	Lateral gav. esq. / Lateral izquierda	350 X 80 X 15
54829	1	Lateral gav. dir. / Lateral derecha del	350 X 80 X 15
54830	1	Traseiro gav. / Trasero del cajón	737 X 80 X 15
54831	1	Fundo gav. / Fondo del cajón	751 X 347 X 3
54832	1	Reforço gav. / Refuerzo del cajón	332 X 60 X 15

Relação de ferragens:

CÓD.	QUAN	DESCRIÇÃO/DESCRIPCIÓN	IMAGEM
A-01	13	Cavilha 6 x 25 / Tarugo 6 x 25mm	
B-03	7	Parafuso C.C. 4,0 x 50 / Tornillo 4,0 x	
B-08	8	Parafuso C.C. 3,5 x 14 / Tornillo 3,5 x	
B-10	6	Parafuso Bigfix 35 / Tornillo bigfix	
B-11	6	Tambor Bigfix 15 x 11 / Tambor bigfix	
D-02	6	Tampa para Tambor 7.2mm / Tapa	
D-04	4	Tampa 12 p/ parafusos / Tapa 12 p /	
E-01	1	Corrediça light 350 mm / Diapositiva	
I-01	4	Prego 10 x 10 / Clavos	
M-02	4	Sapata 15 x 15 / Zapata	
X	1	Bisnaga de cola 10 gramas / Cola	
Y	1	Etiqueta escovada moveis sul / Logo	
Z	1	Esquema de montagem A4 / Manual	

Passo 1: Fixar as corrediças **E-01** com parafusos **B-08**. Usar parafusos e cavilhas para montagem da gaveta.

Paso 1: Fijar las diapositivas **E-01** con tornillos **B-08**. Utilice tornillos y pernos para montar el cajón.



Passo 2: Unir as peças usando cavilhas **A-01** e parafusos **B-10**. Fixar as sapatas com pregos **I-01**.

Paso 2: Unir las piezas mediante tarugos **A-01** y tornillos **B-10**. Fijar las zapatas con clavos **I-01**.

